







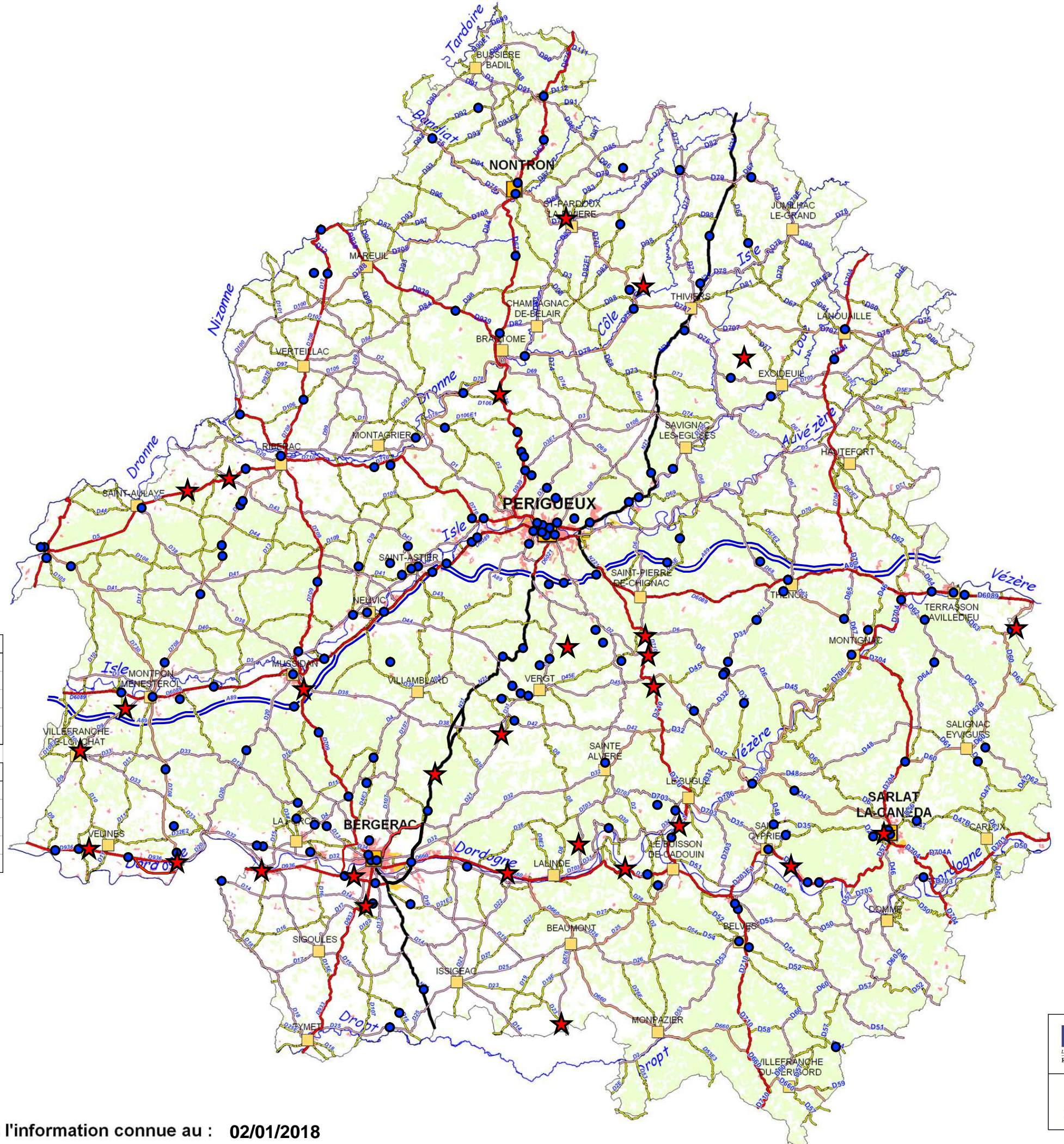


Département de la Dordogne

Accidents année 2017

-  Autoroute A89
-  Routes Nationales
-  R.D. Réseau de désenclavement
-  R.D. Réseau structurant principal
-  R.D. Réseau structurant secondaire
-  R.D. Desserte locale

-  Accident mortel
-  Accident corporel non mortel



bilan mensuel	janv.	fév.	mars	avril	mai	juin	juil.	août	sept.	oct.	nov.	déc.
Accidentalité 2017												
Accidents	13	15	21	27	23	21	16	21	18	22	17	10
Tués	2	5	1	2	4	1	5	2	3	2	3	1
Blessés	14	21	25	40	27	31	22	21	19	23	19	12
dont Blessés Hospitalisés	7	16	16	28	17	18	13	18	16	21	12	7
bilan mensuel cumulé												
Accidentalité 2017												
Accidents	13	28	49	76	99	120	136	157	175	197	214	224
Tués	2	7	8	10	14	15	20	22	25	27	30	31
Blessés	14	35	60	100	127	158	180	201	220	243	262	274
dont Blessés Hospitalisés	7	23	39	67	84	102	115	133	149	170	182	189